

**CONTUL DE EXECUTIE
A BUGETULUI LOCAL - VENITURI**

la data de : 31/12/2019

Cod 20

- lei -

DENUMIREA INDICATORILOR	Cod indicator	Prevederi bugetare initiale	Prevederi bugetare trimestriale/definitive	Drepturi constatate			Incasari realizate	Stingeri pe alte cai decat incasari	Drepturi constatate de incasat
				Total, din care	Din anii precedenti	Din anul curent			
A	B	1	2	3=4+5	4	5	6	7	8=3-6-7
TOTAL VENITURI	000102	21,162,000	21,763,730	14,374,227	4,010,387	10,363,840	10,334,110	0	4,040,117
VENITURI PROPRII	48.02	12,912,000	11,526,300	10,093,099	4,010,387	6,082,712	6,052,982	0	4,040,117
I. VENITURI CURENTE	00.02	12,677,000	13,270,900	14,048,086	4,010,387	10,037,699	10,007,969	0	4,040,117
A. VENITURI FISCALE	00.03	12,319,000	12,748,300	13,073,898	3,368,239	9,705,659	9,657,763	0	3,416,135
A1. IMPOZIT. PE VENIT, PROFIT SI CASTIGURI DIN CAPITAL	00.04	2,506,000	2,508,000	2,245,819	0	2,245,819	2,245,819	0	0
A1.1. IMPOZIT PE VENIT, PROFIT SI CASTIGURI DIN CAPITAL DE LA PERSOANE JURIDICE (Cod 01.02)	00.05	10,000	12,000	18,404	0	18,404	18,404	0	0
Impozit pe venit	03.02	10,000	12,000	18,404	0	18,404	18,404	0	0
Impozitul pe veniturile din transferul proprietatilor imobiliare din patrimoniul personal	03.02.18	10,000	12,000	18,404	0	18,404	18,404	0	0
A1.2. IMPOZIT PE VENIT, PROFIT, SI CASTIGURI DIN CAPITAL DE LA PERSOANE FIZICE (Cod 04.02)	00.06	2,496,000	2,496,000	2,227,415	0	2,227,415	2,227,415	0	0
Cote si sume defalcate din impozitul pe venit (Cod 04.02.01+04.02.04)	04.02	2,496,000	2,496,000	2,227,415	0	2,227,415	2,227,415	0	0
Cote defalcate din impozitul pe venit	04.02.01	1,909,000	1,909,000	1,737,224	0	1,737,224	1,737,224	0	0
Sume alocate de consiliul judetean pentru echilibrarea bugetelor locale	04.02.04	87,000	87,000	91,478	0	91,478	91,478	0	0
Sume alocate de consiliul judetean -7.5	04.02.05	500,000	500,000	398,713	0	398,713	398,713	0	0
A3. IMPOZITE SI TAXE PE PROPRIETATE (Cod 07.02)	00.09	6,619,000	5,037,300	5,864,557	3,077,236	2,787,321	2,763,174	0	3,101,383
Impozite si taxe pe proprietate (Cod 07.02.01+07.02.02+07.02.03+07.02.50)	07.02	6,619,000	5,037,300	5,864,557	3,077,236	2,787,321	2,763,174	0	3,101,383
Impozit pe cladiri	07.02.01	5,263,000	3,666,300	4,795,384	2,729,714	2,065,670	2,052,662	0	2,742,722
Impozit pe cladiri de la persoane fizice	07.02.01.01	1,105,000	1,073,000	429,537	114,672	314,865	305,387	0	124,150
Impozit si taxa pe cladiri de la persoane juridice	07.02.01.02	4,158,000	2,593,300	4,365,847	2,615,042	1,750,805	1,747,275	0	2,618,572
Impozit pe terenuri	07.02.02	1,264,000	1,264,000	956,158	347,522	608,636	599,097	0	357,061
Impozit pe terenuri de la persoane fizice	07.02.02.01	535,000	535,000	387,017	147,962	239,055	242,466	0	144,551
Impozit si taxa pe teren de la persoane juridice	07.02.02.02	266,000	266,000	223,558	127,594	95,964	90,934	0	132,624

DENUMIREA INDICATORILOR	Cod indicator	Prevederi bugetare initiale	Prevederi bugetare trimestriale/definitive	Drepturi constatate			Incasari realizate	Stingeri pe alte cai decat incasari	Drepturi constatate de incasat
				Total, din care	Din anii precedenti	Din anul curent			
				3=4+5	4	5			
A	B	1	2	3=4+5	4	5	6	7	8=3-6-7
Impozitul pe terenul extravilan	07.02.02.03	463,000	463,000	345,583	71,966	273,617	265,697	0	79,886
Taxe judiciare de timbru, taxe de timbru pentru activitatea notariala si alte taxe de timbru	07.02.03	57,000	72,000	82,379	0	82,379	80,779	0	1,600
Alte impozite si taxe pe proprietate	07.02.50	35,000	35,000	30,636	0	30,636	30,636	0	0
A4. IMPOZITE SI TAXE PE BUNURI SI SERVICII (Cod 11.02+12.02+15.02+16.02)	00.10	2,687,000	4,696,000	4,551,416	183,365	4,368,051	4,345,211	0	206,205
Sume defalcate din TVA (Cod 11.02.01 la 11.02.06)	11.02	2,002,000	3,970,000	3,943,630	0	3,943,630	3,943,630	0	0
Sume defalcate din taxa pe valoarea adaugata pentru subventionarea energiei termice livrate populatiei *) pentru restantele din anii precedenti	11.02.02	292,000	292,000	265,630	0	265,630	265,630	0	0
Sume defalcate din taxa pe valoarea adaugata pentru drumuri	11.02.05	65,000	65,000	65,000	0	65,000	65,000	0	0
Sume defalcate din taxa pe valoarea adaugata pentru echilibrarea bugetelor locale	11.02.06	1,645,000	3,613,000	3,613,000	0	3,613,000	3,613,000	0	0
Taxe pe servicii specifice (Cod 15.02.01+15.02.50)	15.02	0	0	73	0	73	73	0	0
Impozit pe spectacole	15.02.01	0	0	73	0	73	73	0	0
Taxe pe utilizarea bunurilor, autorizarea utilizarii bunurilor sau pe desfasurarea de activitati (Cod 16.02.02+16.02.03+16.02.50)	16.02	685,000	726,000	607,713	183,365	424,348	401,508	0	206,205
Taxa asupra mijloacelor de transport	16.02.02	458,000	458,000	519,448	177,735	341,713	316,141	0	203,307
Impozit pe mijloacele de transport detinute de persoane fizice*)	16.02.02.01	270,000	270,000	359,925	138,071	221,854	198,622	0	161,303
Impozit pe mijloace de transport detinute persoane de juridice*)	16.02.02.02	188,000	188,000	159,523	39,664	119,859	117,519	0	42,004
Taxe si tarife pentru eliberarea de licente si autorizatii de functionare	16.02.03	227,000	268,000	88,265	5,630	82,635	85,367	0	2,898
A6. ALTE IMPOZITE SI TAXE FISCALE (Cod 18.02)	00.11	507,000	507,000	412,106	107,638	304,468	303,559	0	108,547
Alte impozite si taxe fiscale (Cod 18.02.50)	18.02	507,000	507,000	412,106	107,638	304,468	303,559	0	108,547
Alte impozite si taxe	18.02.50	507,000	507,000	412,106	107,638	304,468	303,559	0	108,547
C. VENITURI NEFISCALE (Cod 30.02+31.02+33.02+34.02+35.02+36.02+37.02)	00.12	358,000	522,600	974,188	642,148	332,040	350,206	0	623,982
C1. VENITURI DIN PROPRIETATE (Cod 30.02+31.02)	00.13	159,000	267,000	289,851	229,184	60,667	105,782	0	184,069
Venituri din proprietate (Cod 30.02.01 la 30.02.50)	30.02	159,000	267,000	289,851	229,184	60,667	105,782	0	184,069
Venituri din concesiuni si inchirieri	30.02.05	159,000	267,000	289,851	229,184	60,667	105,782	0	184,069
Venituri din concesiuni si inchirieri	30.02.05.30	159,000	267,000	289,851	229,184	60,667	105,782	0	184,069
Venituri din prestari de servicii si alte activitati (Cod 33.02.08 la 33.02.50)	33.02	58,000	63,000	87,482	31,977	55,505	60,502	0	26,980
Venituri din prestari de servicii	33.02.08	8,000	8,000	7,101	0	7,101	7,101	0	0
Venituri din recuperarea cheltuielilor de judecata, imputatii si despagubiri	33.02.28	9,000	9,000	27,264	25,666	1,598	3,303	0	23,961

DENUMIREA INDICATORILOR	Cod indicator	Prevederi bugetare initiale	Prevederi bugetare trimestriale/definitive	Drepturi constatate			Incasari realizate	Stingeri pe alte cai decat incasari	Drepturi constatate de incasat
				Total, din care	Din anii precedenti	Din anul curent			
A	B	1	2	3=4+5	4	5	6	7	8=3-6-7
Alte venituri din prestari de servicii si alte activitati	33.02.50	41,000	46,000	53,117	6,311	46,806	50,098	0	3,019
Venituri din taxe administrative, eliberari permise (Cod 34.02.02+34.02.50)	34.02	0	0	4	0	4	4	0	0
Taxe extrajudiciare de timbru	34.02.02	0	0	4	0	4	4	0	0
Amenzi, penalitati si confiscari (Cod 35.02.01 la 35.02.50)	35.02	90,000	115,000	543,293	378,064	165,229	133,298	0	409,995
Venituri din amenzi si alte sanctiuni aplicate potrivit dispozitiilor legale	35.02.01	88,000	113,000	542,453	378,064	164,389	132,458	0	409,995
Venituri din amenzi si alte sanctiuni aplicate potrivit dispozitiilor legale	35.02.01.02	88,000	113,000	542,453	378,064	164,389	132,458	0	409,995
Penalitati pentru nedepunerea sau depunerea cu intarziere a declaratiei de impozite si taxe	35.02.02	2,000	2,000	840	0	840	840	0	0
Diverse venituri (Cod 36.02.05+36.02.50)	36.02	51,000	66,000	41,958	2,923	39,035	39,020	0	2,938
Alte venituri	36.02.50	51,000	66,000	41,958	2,923	39,035	39,020	0	2,938
Transferuri voluntare, altele decat subventiile (Cod 37.02.01+37.02.50)	37.02	0	11,600	11,600	0	11,600	11,600	0	0
Donatii si sponsorizari	37.02.01	0	11,600	11,600	0	11,600	11,600	0	0
Varsaminte din sectiunea de functionare pentru finantarea sectiunii de dezvoltare a bugetului local(cu semnul minus)	37.02.03	-3,307,000	-3,431,500	-1,548,720	0	-1,548,720	-1,548,720	0	0
Varsaminte din sectiunea de functionare	37.02.04	3,307,000	3,431,500	1,548,720	0	1,548,720	1,548,720	0	0
Venituri din valorificarea unor bunuri (Cod 39.02.01 la 39.02.07)	39.02	0	0	243	0	243	243	0	0
Venituri din valorificarea unor bunuri ale institutiilor publice	39.02.01	0	0	243	0	243	243	0	0
Incasari din rambursarea imprumuturilor acordate (Cod 40.02.06 la 40.02.50)	40.02	2,237,000	2,237,000	0	0	0	0	0	0
Sume din fondul de rulment pentru acoperirea golurilor temporare de casa*)	40.02.11	160,000	160,000	0	0	0	0	0	0
Sume din excedentul bugetului local utilizate pentru finantarea cheltuielilor sectiunii de dezvoltare	40.02.14	2,077,000	2,077,000	0	0	0	0	0	0
Subventii de la bugetul de stat (Cod 00.19+00.20)	42.02	971,000	978,830	187,234	0	187,234	187,234	0	0
Subventii pentru acordarea ajutorului pentru incalzirea locuintei cu lemne, carbuni, combustibili petrolieri	42.02.34	0	7,830	2,045	0	2,045	2,045	0	0
Subventii de la bugetul de stat catre bugetele locale pentru achitarea obligatiilor restante ale centralelor de termoficare	42.02.46	164,000	164,000	163,982	0	163,982	163,982	0	0
F.E.D.R.- finantare curenta	48.02.01	5,277,000	5,277,000	138,664	0	138,664	138,664	0	0

DENUMIREA INDICATORILOR	Cod indicator	Prevederi bugetare initiale	Prevederi bugetare trimestriale/definitive	Drepturi constatate			Incasari realizate	Stingeri pe alte cai decat incasari	Drepturi constatate de incasat
				Total, din care	Din anii precedenti	Din anul curent			
A	B	1	2	3=4+5	4	5	6	7	8=3-6-7

Conducatorul institutiei



Conducatorul compartimentului
financiar-contabil



**CONTUL DE EXECUTIE
A BUGETULUI LOCAL - CHELTUIELI**

la data de : 31/12/2019

Cod 21


- lei -

DENUMIREA INDICATORILOR	Cod indicator	Credite de angajament	Credite bugetare		Angajamente bugetare	Angajamente legale	Plati efectuate	Angajamente legale de platit	Cheltuieli efective
			initiale	definitive					
A	B	1	2	3	4	5	6	7=5-6	8
TOTAL CHELTUIELI (Cod 51.02+54.02+56.02+61.02+55.02+60.02+65.02+66.02+67.02+68.02+70.02+74.02+80.02+81.02+83.02+84.02+87.02+97.02)	49.02	0	21,162,000	21,763,730	21,763,730	21,763,730	10,297,840	11,465,890	9,102,768
Autoritati publice si actiuni externe (Cod 51.02.01)	51.02	0	3,126,610	3,090,160	3,090,160	3,090,160	2,683,739	406,421	2,615,002
Autoritati executive si legislative (Cod 51.02.01.03)	51.02.01	0	3,126,610	3,090,160	3,090,160	3,090,160	2,683,739	406,421	2,615,002
Autoritati executive	51.02.01.03	0	3,126,610	3,090,160	3,090,160	3,090,160	2,683,739	406,421	2,615,002
Alte servicii publice generale (Cod 54.02.05 la 54.02.50)	54.02	0	253,490	273,490	273,490	273,490	229,167	44,323	225,493
Servicii publice comunitare de evidenta a persoanelor	54.02.10	0	248,490	248,490	248,490	248,490	224,822	23,668	225,493
Alte servicii publice generale	54.02.50	0	5,000	25,000	25,000	25,000	4,345	20,655	0
Tranzactii privind datoria publica si imprumuturi	55.02	0	35,800	35,800	35,800	35,800	32,853	2,947	28,421
Ordine publica si siguranta nationala (Cod 61.02.03 la 61.02.50)	61.02	0	761,130	761,130	761,130	761,130	623,407	137,723	619,837
Ordine publica (Cod 61.02.03.04)	61.02.03	0	343,150	343,150	343,150	343,150	278,049	65,101	275,283
Politie comunitara	61.02.03.04	0	343,150	343,150	343,150	343,150	278,049	65,101	275,283
Protectie civila si protectie contra incendiilor(protectie civila nonmilitara)	61.02.05	0	417,980	417,980	417,980	417,980	345,358	72,622	344,554
Invatamant (Cod 65.02.03+65.02.04+65.02.05+65.02.07+65.02.11+65.02.50)	65.02	0	1,352,870	1,424,370	1,424,370	1,424,370	643,699	780,671	648,516
Invatamant prescolar si primar (Cod 65.02.03.01+65.02.03.02)	65.02.03	0	644,490	694,890	694,890	694,890	564,564	130,326	564,772
Invatamant prescolar	65.02.03.01	0	644,490	694,890	694,890	694,890	564,564	130,326	564,772
Invatamant secundar (Cod 65.02.04.01 la 65.02.04.03)	65.02.04	0	708,380	729,480	729,480	729,480	79,135	650,345	83,744
Invatamant secundar inferior	65.02.04.01	0	207,100	216,800	216,800	216,800	79,135	137,665	83,744
Invatamant secundar superior	65.02.04.02	0	501,280	512,680	512,680	512,680	0	512,680	0
Cultura, recreere si religie (Cod 67.02.03+67.02.05+67.02.06+67.02.50)	67.02	0	750,950	1,010,000	1,010,000	1,010,000	419,211	590,789	378,889
Servicii culturale (Cod 67.02.03.03 la 67.02.03.30)	67.02.03	0	114,650	116,100	116,100	116,100	73,590	42,510	63,363
Biblioteci publice comunale, orasenesti, municipale	67.02.03.02	0	77,250	78,700	78,700	78,700	57,767	20,933	56,610
Camine culturale	67.02.03.07	0	37,400	37,400	37,400	37,400	15,823	21,577	6,753
Servicii recreative si sportive (Cod 67.02.05.01 la 67.02.05.03)	67.02.05	0	570,300	670,300	670,300	670,300	143,003	527,297	118,344

DENUMIREA INDICATORILOR	Cod indicator	Credite de angajament	Credite bugetare		Angajamente bugetare	Angajamente legale	Plati efectuate	Angajamente legale de platit	Cheltuieli efective
			initiale	definitive					
A	B	1	2	3	4	5	6	7=5-6	8
Sport	67.02.05.01	0	560,300	660,300	660,300	660,300	143,003	517,297	113,821
Intretinere gradini publice, parcuri, zone verzi, baze sportive si de agrement	67.02.05.03	0	10,000	10,000	10,000	10,000	0	10,000	4,523
Servicii religioase	67.02.06	0	50,000	50,000	50,000	50,000	46,000	4,000	46,000
Alte servicii în domeniile culturii, recreerii si religiei	67.02.50	0	16,000	173,600	173,600	173,600	156,618	16,982	151,182
Asigurari si asistenta sociala (Cod 68.02.04+68.02.05+68.02.06+68.02.10+68.02.11+68.02.15+68.02.50)	68.02	0	1,689,000	1,739,130	1,739,130	1,739,130	1,617,361	121,769	1,584,514
Asistenta sociala in caz de boli si invaliditati (Cod 68.02.05.02)	68.02.05	0	1,600,350	1,642,650	1,642,650	1,642,650	1,533,022	109,628	1,499,037
Asistenta sociala in caz de invaliditate	68.02.05.02	0	1,600,350	1,642,650	1,642,650	1,642,650	1,533,022	109,628	1,499,037
Crese	68.02.11	0	70,150	70,150	70,150	70,150	67,964	2,186	69,102
Prevenirea excluderii sociale (Cod 68.02.15.01+68.02.15.02)	68.02.15	0	12,000	19,830	19,830	19,830	9,875	9,955	9,875
Ajutor social	68.02.15.01	0	12,000	19,830	19,830	19,830	9,875	9,955	9,875
Alte cheltuieli in domeniul asigurarilor si asistentei sociale	68.02.50	0	6,500	6,500	6,500	6,500	6,500	0	6,500
Alte cheltuieli in dom.asig. Si asistentei sociale	68.02.50.50	0	6,500	6,500	6,500	6,500	6,500	0	6,500
Locuinte, servicii si dezvoltare publica (Cod 70.02.03+70.02.05+70.02.06+70.02.07+70.02.50)	70.02	0	2,449,350	2,693,350	2,693,350	2,693,350	1,920,367	772,983	1,514,295
Alimentare cu apa si amenajari hidrotehnice (Cod 70.02.05.01+70.02.05.02)	70.02.05	0	558,000	642,000	642,000	642,000	293,238	348,762	241,281
Alimentare cu apa	70.02.05.01	0	558,000	642,000	642,000	642,000	293,238	348,762	241,281
Iluminat public si electrificari rurale	70.02.06	0	679,500	679,500	679,500	679,500	587,970	91,530	227,394
Alte servicii în domeniile locuintelor, serviciilor si dezvoltarii comunale	70.02.50	0	1,211,850	1,371,850	1,371,850	1,371,850	1,039,159	332,691	1,045,620
Protectia mediului (Cod 74.02.05+74.02.06)	74.02	0	274,000	368,000	368,000	368,000	337,180	30,820	305,932
Salubritate si gestiunea deseurilor (Cod 74.02.05.01+74.02.05.02)	74.02.05	0	274,000	368,000	368,000	368,000	337,180	30,820	305,932
Salubritate	74.02.05.01	0	274,000	368,000	368,000	368,000	337,180	30,820	305,932
Actiuni generale economice, comerciale si de munca (Cod 80.02.01)	80.02	0	466,000	232,000	232,000	232,000	14,840	217,160	675
Actiuni generale economice si comerciale (Cod 80.02.01.06 la 80.02.01.30)	80.02.01	0	466,000	232,000	232,000	232,000	14,840	217,160	675
Prevenire si combatere inundatii si gheturi	80.02.01.06	0	346,000	142,000	142,000	142,000	0	142,000	432
Alte cheltuieli pentru actiuni generale economice si comerciale	80.02.01.30	0	120,000	90,000	90,000	90,000	14,840	75,160	243
Combustibili si energie (Cod 81.02.06 la 81.02.50)	81.02	0	61,800	61,800	61,800	61,800	40,390	21,410	34,042
Energie termica	81.02.06	0	61,800	61,800	61,800	61,800	40,390	21,410	34,042
Agricultura, silvicultura, piscicultura si vanatoare (Cod 83.02.03)	83.02	0	20,000	20,000	20,000	20,000	0	20,000	0
Agricultura (Cod 83.02.03.03+83.02.03.30)	83.02.03	0	20,000	20,000	20,000	20,000	0	20,000	0
Alte cheltuieli în domeniul agriculturii	83.02.03.30	0	20,000	20,000	20,000	20,000	0	20,000	0

DENUMIREA INDICATORILOR	Cod indicator	Credite de angajament	Credite bugetare		Angajamente bugetare	Angajamente legale	Plati efectuate	Angajamente legale de platit	Cheltuieli efective
			initiale	definitive					
A	B	1	2	3	4	5	6	7=5-6	8
Transporturi (Cod 84.02.03+84.02.06+84.02.50)	84.02	0	3,542,000	3,545,500	3,545,500	3,545,500	1,438,001	2,107,499	1,110,639
Transport rutier (Cod 84.02.03.01 la 84.02.03.03)	84.02.03	0	3,542,000	3,545,500	3,545,500	3,545,500	1,438,001	2,107,499	1,110,639
Drumuri si poduri	84.02.03.01	0	5,000	5,000	5,000	5,000	0	5,000	2,006
Strazi	84.02.03.03	0	3,537,000	3,540,500	3,540,500	3,540,500	1,438,001	2,102,499	1,108,633
Alte actiuni economice (Cod 87.02.01 la 87.02.50)	87.02	0	6,379,000	6,509,000	6,509,000	6,509,000	297,625	6,211,375	36,513
Turism	87.02.04	0	6,364,000	6,364,000	6,364,000	6,364,000	180,598	6,183,402	20,825
Alte actiuni economice	87.02.50	0	15,000	145,000	145,000	145,000	117,027	27,973	15,688

Conducatorul institutiei



Conducatorul compartimentului
financiar-contabil




CONTUL DE EXECUTIE
A BUGETULUI INSTITUTIILOR PUBLICE FINANTATE DIN VENITURI PROPRII SI SUBVENTII - VENITURI

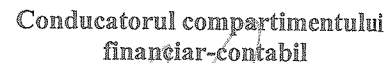
Cod 20

la data de : 31/12/2019

- lei -

DENUMIREA INDICATORILOR	Cod indicator	Prevederi bugetare initiale	Prevederi bugetare trimestriale/definitive	Drepturi constatate			Incasari realizate	Stingeri pe alte cai decat incasari	Drepturi constatate de incasat
				Total, din care	Din anii precedenti	Din anul curent			
A	B	1	2	3=4+5	4	5	6	7	8=3-6-7
TOTAL VENITURI (Cod 15.10+30.10+33.10+34.10+35.10+36.10+37.10+39.10+43.10)	000110	47,000	92,000	85,432	4,497	80,935	76,183	0	9,249
I. VENITURI CURENTE (Cod 15.10+30.10+33.10+34.10+35.10+36.10+37.10)	00.10	47,000	92,000	85,432	4,497	80,935	76,183	0	9,249
C. VENITURI NEFISCALE (Cod 30.10+33.10+34.10+35.10+36.10+37.10)		47,000	92,000	85,432	4,497	80,935	76,183	0	9,249
C1. Venituri din proprietate(Cod 30.10)		3,000	3,000	0	0	0	0	0	0
Venituri din proprietate (Cod 30.10.05 la 30.10.50)	30.10	3,000	3,000	0	0	0	0	0	0
Venituri din concesiuni si inchirieri	30.10.05	3,000	3,000	0	0	0	0	0	0
C2. Vanzari de bunuri si servicii(Cod 33.10+34.10+35.10+36.10)		44,000	89,000	85,432	4,497	80,935	76,183	0	9,249
Venituri din prestari de servicii si alte activitati (Cod 33.10.05 la 33.10.50)	33.10	30,000	30,000	0	0	0	0	0	0
Contributia elevilor si studentilor pentru internate, camine si cantine	33.10.14	30,000	30,000	0	0	0	0	0	0
Diverse venituri (Cod 36.10.50)	36.10	14,000	59,000	85,432	4,497	80,935	76,183	0	9,249
Alte venituri	36.10.50	14,000	59,000	85,432	4,497	80,935	76,183	0	9,249
INCASARI DIN RAMBURSAREA IMPRUMUTURILOR ACORDATE	40.10	39,000	39,000	0	0	0	0	0	0

Conducatorul institutiei


Conducatorul compartimentului
financiar-contabil


**CONTUL DE EXECUTIE
A BUGETULUI INSTITUTIILOR PUBLICE FINANTATE DIN VENITURI PROPRII SI SUBVENTII - CHELTUIELI**

la data de : 31/12/2019

Cod 21

- lei -

DENUMIREA INDICATORILOR A	Cod indicator B	Credite de angajament 1	Credite bugetare		Angajamente bugetare 4	Angajamente legale 5	Plati efectuate 6	Angajamente legale de platit 7=5-6	Cheltuieli efective 8
			initiale 2	definitive 3					
TOTAL CHELTUIELI (Cod 54.10+65.10+66.10+67.10+68.10+70.10+80.10+83.10+84.10+87.10+61.10)	50.10	0	86,000	132,590	132,590	132,590	38,854	93,736	37,932
Învatamant (Cod 65.10.03+65.10.04+65.10.05+65.10.07+65.10.11+65.10.50)	65.10	0	33,000	34,590	34,590	34,590	20,864	13,726	21,408
Învatamânt prescolar si primar (Cod 65.10.03.01+65.10.03.02)	65.10.03	0	30,000	31,590	31,590	31,590	20,864	10,726	21,408
Învatamânt prescolar	65.10.03.01	0	30,000	31,590	31,590	31,590	20,864	10,726	21,408
Învatamânt secundar (Cod 65.10.04.01 la 65.10.04.03)	65.10.04	0	3,000	3,000	3,000	3,000	0	3,000	0
Învatamânt secundar superior	65.10.04.02	0	3,000	3,000	3,000	3,000	0	3,000	0
Cultura, recreere si religie (Cod 67.10.03+67.10.05+67.10.50)	67.10	0	0	0	0	0	0	0	217
Servicii culturale (Cod 67.10.03 la 67.10.03.30)	67.10.03	0	0	0	0	0	0	0	217
Camine culturale	67.10.03.07	0	0	0	0	0	0	0	217
Locuinte, servicii si dezvoltare publica (Cod 70.10.03+70.10.04+70.10.50)	70.10	0	53,000	98,000	98,000	98,000	17,990	80,010	16,307
Alte servicii în domeniile locuintelor, serviciilor si dezvoltarii comunale	70.10.50	0	53,000	98,000	98,000	98,000	17,990	80,010	16,307

Conducatorul institutiei



Conducatorul compartimentului
financiar-contabil

